













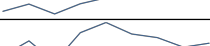


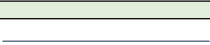




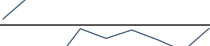
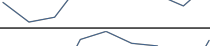






|  | | ESCOLA PROFISSIONAL DE SALVATERRA DE MAGOS | | | | | | | | | |
|---|--|---|-----------|---|-----------|---|-----------|-----------|-----------|-----------|---|
| | | Indicadores EQAVET (Finais de Ciclo) | | | | | | | | | |
|  | |  | |  | |  | | | | | |
| Indicadores EQAVET | | 2011/2014 | 2012/2015 | 2013/2016 | 2014/2017 | 2015/2018 | 2016/2019 | 2017/2020 | 2018/2021 | 2019/2022 | Gráficos sparkline |
| 4 a) Taxa de conclusão dos cursos | | 56,2 | 58,6 | 71,4 | 74,6 | 73,8 | 71,1 | 79,3 | 76,8 | 75,2 |  |
| | Taxa de conclusão dos cursos no tempo previsto | 49,2 | 53,5 | 70 | 73,9 | 71,4 | 67,8 | 76,7 | 74,6 | 69,8 |  |
| | Taxa de conclusão dos cursos após o tempo previsto (E) | 6,9 | 5,1 | 1,4 | 0,7 | 2,4 | 3,3 | 2,7 | 2,1 | 5,4 |  |
| 5 a) Taxa de colocação no mercado de trabalho | | 89 | 80,4 | 88 | 80,2 | 77,4 | 76,7 | 80,7 | 76,1 | 68 |  |
| | Taxa de diplomados empregados por conta de outrem | 64,4 | 59,8 | 75 | 63,2 | 67,7 | 67,4 | 68,1 | 53,2 | 53,6 |  |
| | Taxa de diplomados a trabalhar por conta própria | 2,7 | 3,3 | 0 | 0,9 | 0 | 1,2 | 0 | 0 | 1 |  |
| | Taxa de diplomados a frequentar estágios profissionais | 4,1 | 2,2 | 1 | 0,9 | 3,2 | 2,3 | 0 | 0 | 0 |  |
| | Taxa de diplomados à procura de emprego | 17,8 | 15,2 | 12 | 15,1 | 6,5 | 5,8 | 12,6 | 22,9 | 13,4 |  |
| 5 a) Taxa de prosseguimento de estudos | | 9,6 | 14,1 | 8 | 14,2 | 17,7 | 23,3 | 19,3 | 23,9 | 32 |  |
| | Taxa de diplomados a frequentar o ensino superior | 6,8 | 10,9 | 5 | 13,2 | 16,1 | 12,8 | 11,8 | 9,2 | 10,3 |  |
| | Taxa de diplomados a frequentar formação de nível pós-secundário | 2,7 | 3,3 | 3 | 0,9 | 1,6 | 10,5 | 7,6 | 14,7 | 21,6 |  |
| 5 a) Taxa de diplomados noutras situações | | 1,4 | 5,4 | 4 | 5,7 | 4,8 | 0 | 0 | 0 | 0 |  |
| | | 0 | | | | | | | | | |
| 5 a) Taxa de diplomados em situação desconhecida | | 0 | 0 | 0 | 0 | 0 | 0 | 0 | 0 | 0 |  |
| 6 a) Taxa de diplomados a exercer profissões relacionadas e não relacionadas com o curso/AEF | | 67,1 | 63 | 75 | 64,2 | 67,7 | 68,6 | 68,1 | 53,2 | 54,6 |  |
| | Taxa de diplomados a exercer profissões relacionadas com o curso/AEF | 43,8 | 40,2 | 46 | 50 | 50 | 50 | 36,1 | 32,1 | 29,9 |  |
| | Taxa de diplomados a exercer profissões não relacionadas com cursos AEF | 23,3 | 22,8 | 29 | 14,2 | 17,7 | 18,6 | 31,9 | 21,1 | 24,7 |  |
| 6 b3) Taxa de diplomados empregados avaliados pelos empregadores | | 14,9 | 36,4 | 41,3 | 35,8 | 45,2 | 46,6 | 46,9 | 37,9 | 51,9 |  |
| | Taxa de satisfação dos empregadores face aos diplomados empregados | 91,4 | 84 | 85,8 | 98,3 | 94,7 | 97,8 | 94,2 | 90 | 98,5 |  |
| | Taxa de satisfação dos empregadores face aos diplomados empregados em profissões relacionadas com o curso/AEF | 90 | 87,7 | 88,3 | 98,3 | 100 | 97,5 | 97 | 88,9 | 98,1 |  |
| | Taxa de satisfação dos empregadores face aos diplomados empregados em profissões não relacionadas com o curso/AEF | 100 | 77,1 | 77,1 | 100 | 0 | 100 | 91,1 | 95 | 100 |  |
| | Média de satisfação dos empregadores face aos diplomados empregados (a escala de satisfação integra 4 níveis: 1. Insatisfeito, 2. Pouco satisfeito, 3 – Satisfeito, 4 – Muito satisfeito, sendo que no apuramento da média só são considerados os níveis de "Satisfeito" e "Muito satisfeito") | 3,6 | 3,3 | 3,6 | 3,5 | 3,8 | 3,8 | 3,5 | 3,8 | 3,7 |  |
| | Média de satisfação dos empregadores face aos diplomados empregados em profissões relacionadas com o curso/AEF | 3,5 | 3,2 | 3,6 | 3,5 | 3,8 | 3,8 | 3,6 | 3,8 | 3,7 |  |
| | Média de satisfação dos empregadores face aos diplomados empregados em profissões não relacionadas com o curso/AEF | 4 | 3,3 | 3,3 | 3 | 0 | 3,9 | 3,3 | 3,9 | 3,5 |  |